

Resultats Girona Actua 2014-15

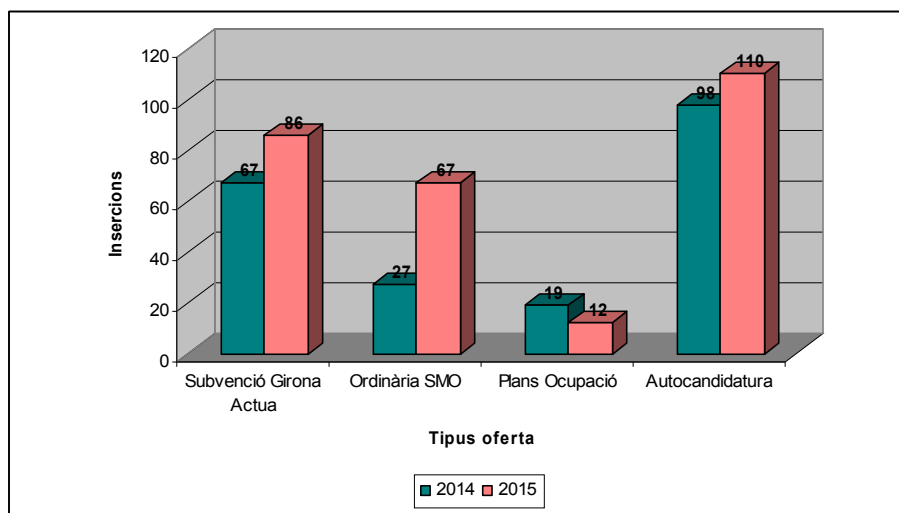
Participants

Noves altes programa	Part	%
2014	548	62,99
2015 (fins 15/10/15)	322	37,01
Total	870	100,00

- Des de l'inici del programa (novembre 2013) fins el 15/10/15 han participat al programa un total de **870 persones**.
- Gairebé el 63% del total de participants atesos fins ara van incorporar-se al programa durant l'any 2014. Aquest any el nombre de participants nous és inferior, degut al fet que l'itinerari realitzat dura un any i mig, per tant els usuaris/es de l'any passat, que continuaven actius, s'han sumat als nous/ves d'aquest any.

Resum insercions

Procedència oferta	2014		2015 (fins 15/10/15)		
	Ins	%	Ins	%	
Intermediades	Subvenció GA	67	31,75	86	31,27
	Ordinària SMO (sense subv)	27	12,80	67	24,36
	Plans Ocupació	19	9,00	12	4,36
Autocandidatura	98	46,45	110	40,00	
Total	211	100,00	275	100,00	

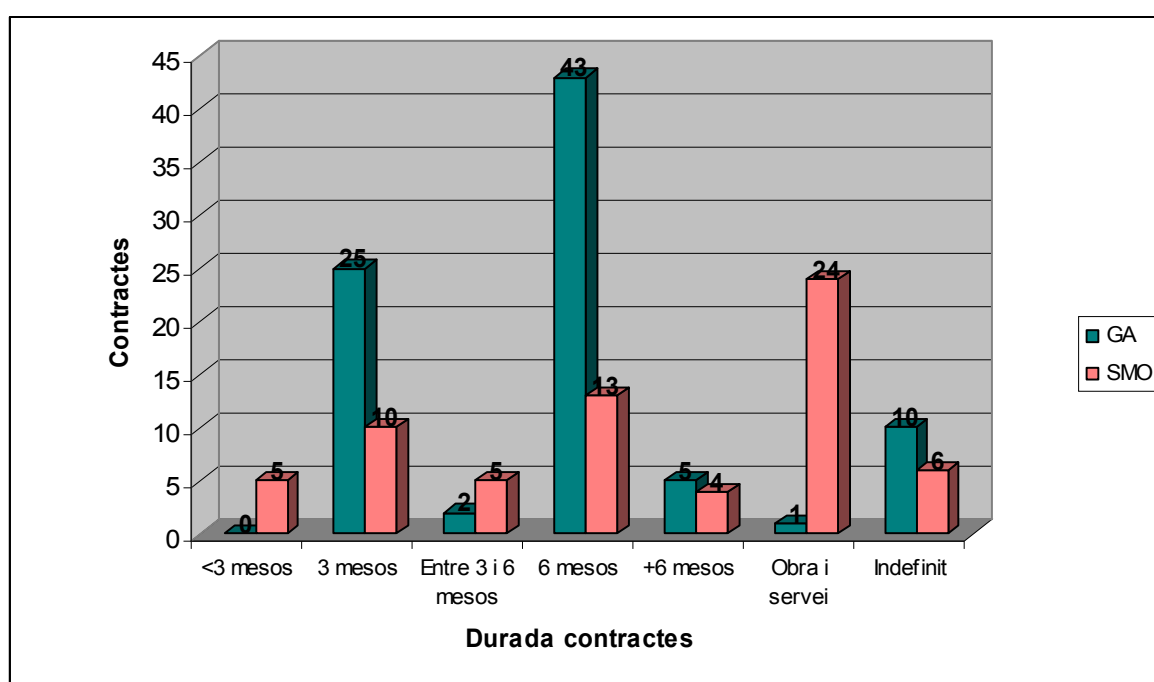


- El percentatge d'**inserció general del programa** (tenint en compte tots els tipus d'ofertes) a data d'avui és del **55,86%**.
- El 57,20% de les insercions corresponen a ofertes de feina intermediades pel programa o el servei.
- Increment de les insercions el 2015 respecte al 2014 (64 més).
- Augment en un 11,56% de les insercions en ofertes ordinàries SMO (integració Girona Actua a l'estructura de funcionament del SMO).

Insercions 2015 intermediades en empreses ordinàries

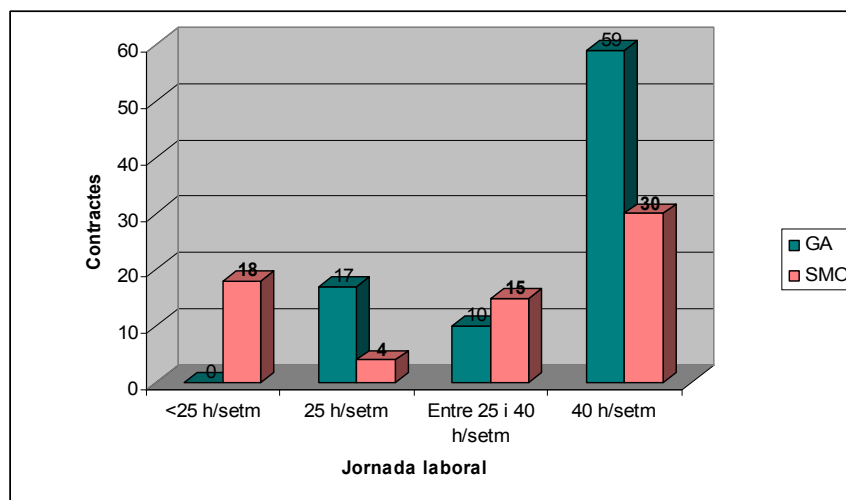
Fins 15/10/15 exceptuant PO.

Durada contracte inicial	GA	% GA	SMO	% SMO	Total	% Total
<3 mesos	0	0,00	5	7,46	5	3,27
3 mesos	25	29,07	10	14,93	35	22,88
Entre 3 i 6 mesos	2	2,33	5	7,46	7	4,58
6 mesos	43	50,00	13	19,40	56	36,60
+6 mesos	5	5,81	4	5,97	9	5,88
Obra i servei	1	1,16	24	35,82	25	16,34
Indefinit	10	11,63	6	8,96	16	10,46
Total	86	100,00	67	100,00	153	100,00



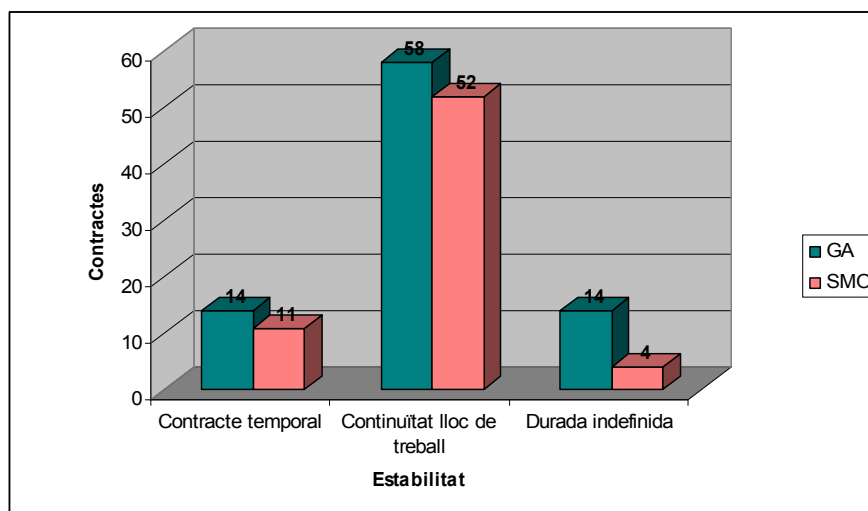
- La major part dels contractes aollits a la subvenció GA es concentren en les durades mínima i màxima que estipulen les bases reguladores (79,07% dels contractes amb durada de 3 o 6 mesos).
- Percentatge significatiu de contractacions indefinides** ja a l'inici especialment en el cas de les contractacions subvencionades (11,63%).

Jornada laboral	GA	% GA	SMO	% SMO	Total	% Total
<25 h/setm	0	0,00	18	26,87	18	11,76
25 h/setm	17	19,77	4	5,97	21	13,73
Entre 25 i 40 h/setm	10	11,63	15	22,39	25	16,34
40 h/setm	59	68,60	30	44,78	89	58,17
Total	86	100,00	67	100,00	153	100,00



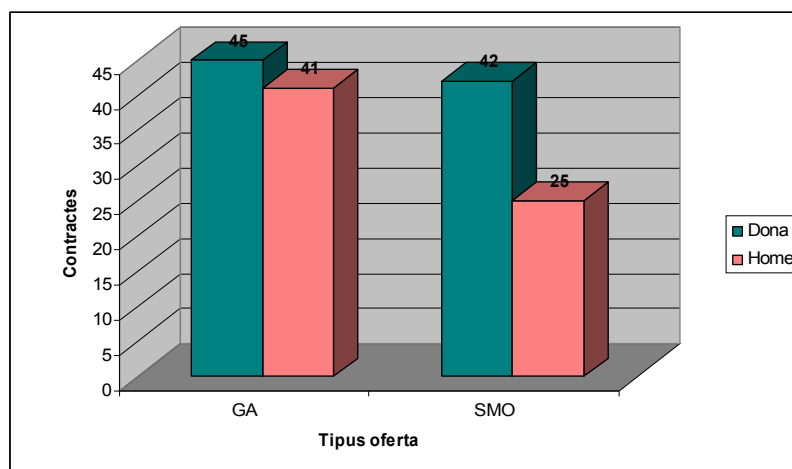
- Més de la meitat del total de contractacions corresponen a **jornades laborals de 40 h/setm (58,17%)**.
- Major nombre de contractacions a jornada completa en el cas de les empreses que s'han acollit a la subvenció de Girona Actua (68,60%).
- Les contractacions amb jornada laboral inferior a 25 h/setm es concentren en el grup de contractacions ordinàries (26,87%), atès que no s'han pogut acollir a la subvenció de Girona Actua (mínim 25 h/setm).

Estabilitat contractacions	GA	% GA	SMO	% SMO	Total	% Total
Contracte temporal	14	16,28	11	16,42	25	16,34
Continuïtat lloc de treball	58	67,44	52	77,61	110	71,90
Durada indefinida	14	16,28	4	5,97	18	11,76
Total	86	100,00	67	100,00	153	100,00



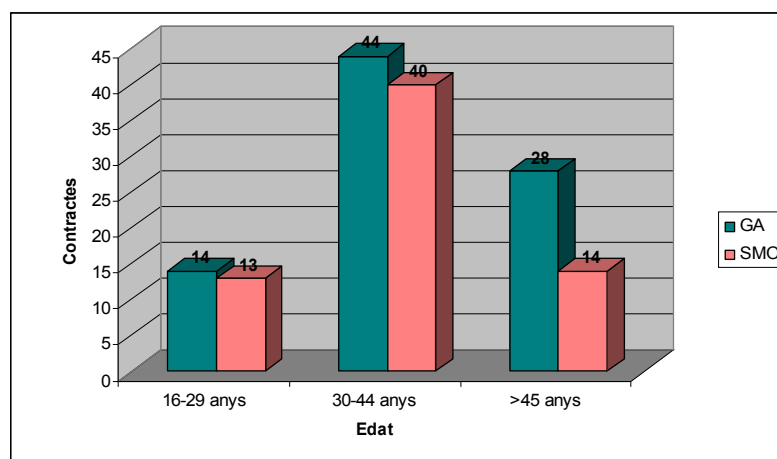
- **El 83,66% del total de contractes intermedis tenen durada indefinida o perspectives de continuïtat.**
- El percentatge de contractacions indefinides és superior en el cas de les empreses que s'han acollit a la subvenció de Girona Actua. (16,28% respecte al 5,97%).

Sexe	GA	% GA	SMO	% SMO	Total	% Total
Dona	45	52,33	42	62,69	87	56,86
Home	41	47,67	25	37,31	66	43,14
Total	86	100,00	67	100,00	153	100,00



- La distribució per sexes és molt **equilibrada** en les contractacions amb subvenció GA, només lleugerament superior en el cas de les dones (52,33%).
- En el cas de les contractacions ordinàries el percentatge de dones és superior (62,69%).

Edat	GA	% GA	SMO	% SMO	Total	% Total
16-29 anys	14	16,28	13	19,40	27	17,65
30-44 anys	44	51,16	40	59,70	84	54,90
>45 anys	28	32,56	14	20,90	42	27,45
Total	86	100,00	67	100,00	153	100,00

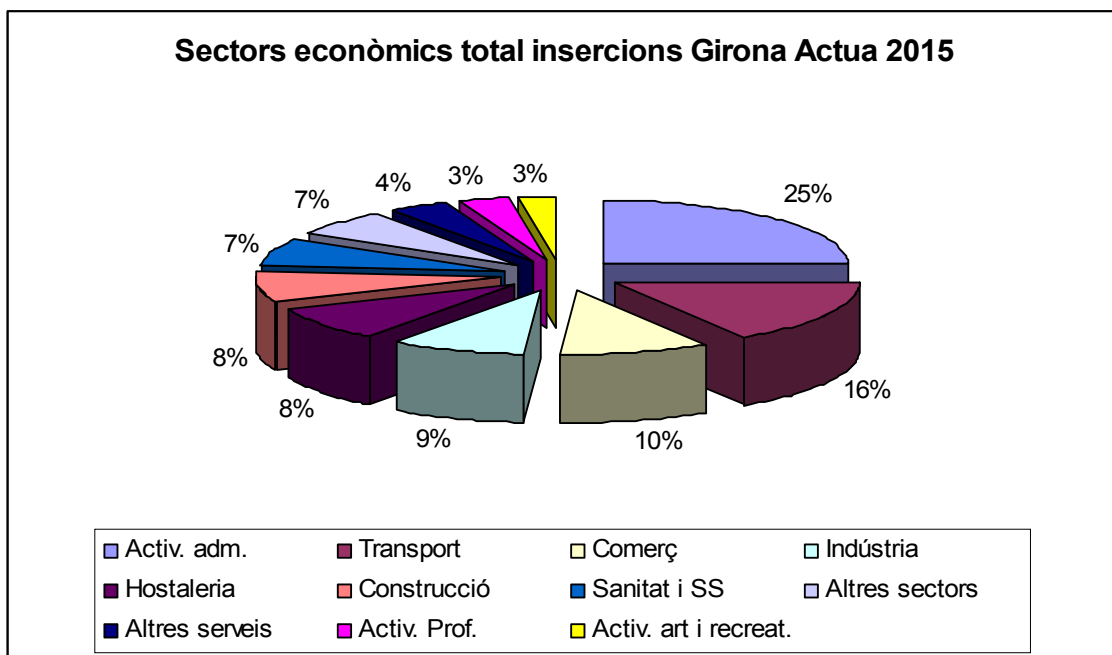
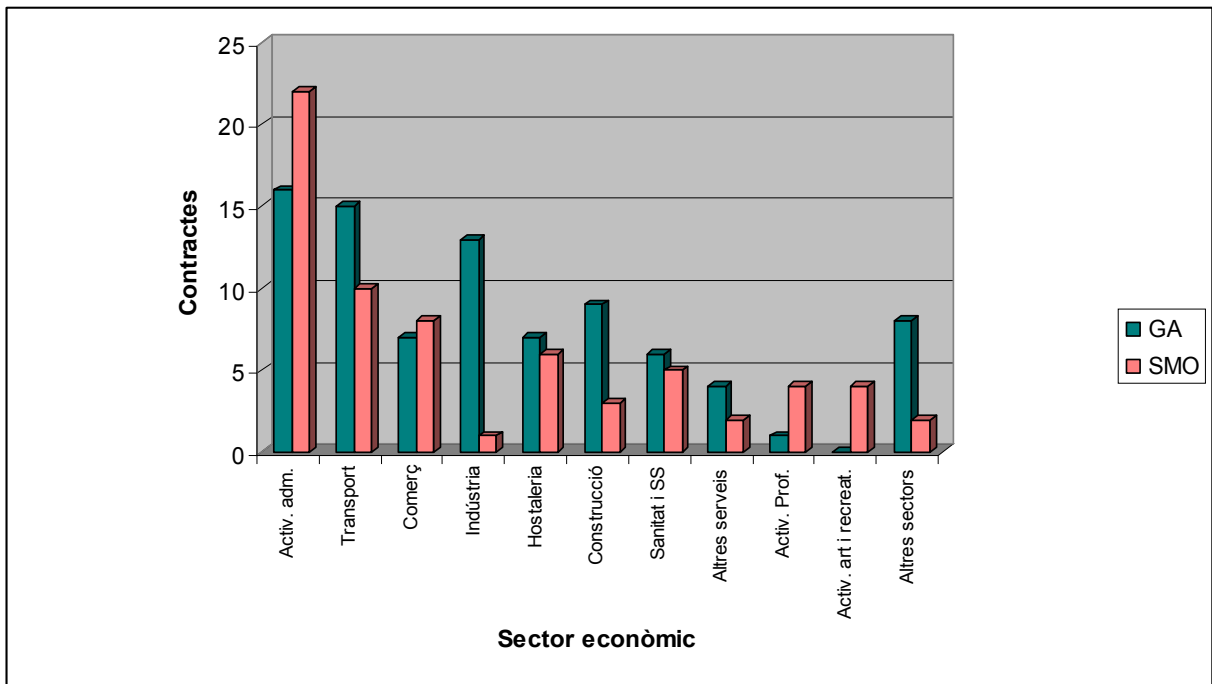


- La majoria d'insercions es concentren a la **franja d'edat d'entre 30 i 44 anys** (més de la meitat de les insercions, tant en el cas d'ofertes GA com d'ofertes SMO).
- El percentatge d'inserció entre el grup de persones **majors de 45 anys** és superior en el cas de les ofertes subvencionades pel GA (32,56% del total d'ofertes GA).

Sector empreses	GA	% GA	SMO	% SMO	Total	% Total
Activitats administratives i serveis auxiliars	16	18,60	22	32,84	38	24,84
Transport i emmagatzematge	15	17,44	10	14,93	25	16,34
Comerç al major i al detall, reparació de vehicles de motor i ciclomotors	7	8,14	8	11,94	15	9,80
Indústria manufacturera	13	15,12	1	1,49	14	9,15
Hostaleria	7	8,14	6	8,96	13	8,50
Construcció	9	10,47	3	4,48	12	7,84
Activitats sanitàries i de serveis socials	6	6,98	5	7,46	11	7,19
Altres serveis	4	4,65	2	2,99	6	3,92
Activitats professionals, científiques i tècniques	1	1,16	4	5,97	5	3,27
Activitats artístiques, recreatives i d'entreteniment	0	0,00	4	5,97	4	2,61
Agricultura, ramaderia, silvicultura i pesca	3	3,49	0	0,00	3	1,96
Activitats immobiliàries	2	2,33	0	0,00	2	1,31
Educació	1	1,16	1	1,49	2	1,31
Subministrament d'aigua, activitats de sanejament, gestió de residus i descontaminació	1	1,16	0	0,00	1	0,65
Informació i comunicacions	1	1,16	0	0,00	1	0,65
Activitats de les llars - Personal domèstic	0	0,00	1	1,49	1	0,65
Total	86	100,00	67	100,00	153	100,00

Activitats administratives i serveis auxiliars: la majoria d'insercions corresponen al subsector activitats de neteja.

- La majoria d'insercions es concentren a l'apartat de **serveis de neteja** (23,52%), seguit del sector del **transport i emmagatzematge** (16,34%).
- En percentatges similars se situen els sectors del **comerç** (9,80%) i la **indústria manufacturera** (9,15%).
- Finalment, destacar els sectors de l'**hostaleria** (8,50%), la **construcció** (7,84%) i les **activitats sanitàries i de serveis socials** (7,19%).



Dades: 153 insercions intermediades per GA i borsa de treball SMO durant l'any 2015 (fins 15/10/15).